



Автобокс COOL BOX 390 л.



autobox.cool

coolautobox@yandex.ru
8 800 100 99 07
звонок по России бесплатный

КОМПЛЕКТАЦИЯ

Гайка
«барашек» М8
(8 шт)



Проставка
усилителя,
с петлей
для крепления
ремня
(4 шт)



Скоба крепления
автобокса М8
102x80 мм
(4 шт)



Ключ замка
(2 шт)



ТЕХНИЧЕСКИЕ ХАРАКТЕРИСТИКИ

Вес	13,6 кг
Габариты	1 800 x 800 x 300 мм
Внутренний размер	1 770 x 765 x 280 мм
Объём	390 л
Максимальная нагрузка	75 кг
Открытие (погрузка багажа)	двустороннее
Центральный замок	есть
Система закрытия	трёхточечный замок
Материал	АБС-пластик
Гарантийный срок	1 год
Страна производитель	Россия
Цвет	белый чёрный
Структура	тиснение «песок»

ВОЗВРАТ ТОВАРА НЕНАДЛЕЖАЩЕГО КАЧЕСТВА.

При получении товара покупатель обязан вскрыть упаковку, осмотреть товар, проверить его и в случае обнаружения недостатков, а также при обнаружении недостатков в товаре в период его гарантийного срока, обратиться в продажу в письменном с заявлением по форме, утвержденной Правилами приема товара по количеству и качеству, с требованием о замене товара на такой же товар, на товар другой марки или модели с доплатой за разницу в стоимости товара, об уменьшении покупной стоимости товара или возмещении расходов на его ремонт, если он самостоятельно его отремонтировал, возврате уплаченной за товар денежной суммы. Требование о замене товара на другой товар продавец обязан рассмотреть и удовлетворить в течение 7 к.д. со дня его предъявления, а если продавцу необходимо провести дополнительную проверку качества товара в течение – 20 к.д. или у продавца в наличии нет такого товара, то в течение 30 к.д.

Порядок оформления документов, сроки удовлетворения требований потребителя об уменьшении покупной стоимости товара ненадлежащего качества, возмещении расходов и другие условия возврата товара определены в ФЗ «О защите прав потребителей» и утвержденных изготовителем Правилами приема товара по количеству и качеству, размещенных на сайте изготовителя по адресу <https://artform.pro>.

ВОЗВРАТ ТОВАРА НАДЛЕЖАЩЕГО КАЧЕСТВА.

Потребитель вправе обменять товар надлежащего качества на аналогичный товар у продавца, если указанный товар не подошел по форме, габаритам, расцветке, размеру или комплектации в течение 14 к.д. со дня приобретения товара, не считая дня покупки.

Обмен товара надлежащего качества проводится при одновременном выполнении следующих условий:
* указанный товар не был в употреблении;
* сохранены товарный вид, потребительские свойства, пломбы, фабричные ярлыки;
* имеется документальное подтверждение приобретения товара у данного продавца (товарный чек или кассовый чек либо иной подтверждающий оплату указанного товара документ).

Для возврата (обмена) товара надлежащего качества потребитель обязан представить финансовые документы, подтверждающие факт приобретения товара у продавца. При отсутствии аналогичного товара или по соглашению сторон вместо обмена товара может быть возвращена стоимость товара в течение 3 рабочих дней со дня рассмотрения заявления.

Внимание! При возврате товара надлежащего качества производится возврат только стоимости товара, расходы потребителя за доставку и пересылку товара не возвращаются.

ТРЕБОВАНИЯ К БЕЗОПАСНОЙ ЭКСПЛУАТАЦИИ



Не стучать по изделию металлическими и другими твёрдыми предметами



Не подвергать изделие самостоятельным доработкам



Не протирать изделие кислотными и щелочными растворами, абразивными средствами



Выполнять установку изделия, строго соблюдая данное руководство по эксплуатации



После мойки автобокса «химией», смыть остатки средства большим количеством воды и протереть насухо.

ТРЕБОВАНИЯ К БЕЗОПАСНОЙ УСТАНОВКЕ



1 Установите автобокс на поперечины.



2 Вставьте скобы крепления снизу через поперечины в технологические отверстия днища автобокса.



3 Придерживая скобы изнутри автобокса, установите прокладки усилителя и нажмите гайки «барашек».



4 Выровняйте автобокс относительно центральной оси автомобиля. Установите автобокс так, чтобы открывающаяся дверь багажного отделения не упиралась в него.



5 Затяните гайки «барашек» усилием пальцев, не используя при этом плоскогубцы или любые другие инструменты* !!!.



6 Установка автобокса завершена.



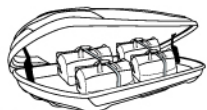
7 Для открытия автобокса вставьте ключ в личинку замка и поверните против часовой стрелки (при открытом автобоксе ключ остаётся в замке).



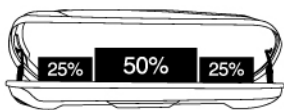
8 Для закрытия автобокса плотно закройте крышку, убедитесь что петли замков заведены в посадочные места механизма запираения, поверните ключ по часовой стрелке.

* !!! Повторно затяните гайки «барашек» через 200 км поездки после установки.

ТРЕБОВАНИЯ К БЕЗОПАСНОЙ ЭКСПЛУАТАЦИИ



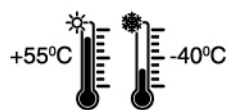
При перевозке груза фиксируйте его



Распределяйте груз в автобоксе следующим образом: 50% в центр автобокса, по 25% от общего веса, в носовой и задней части автобокса



Перед началом движения проверьте закрытие замка



Не эксплуатировать изделие при температуре окружающей среды меньше -40°C и больше $+55^{\circ}\text{C}$



Не эксплуатировать изделие при скоростях выше 110 км/ч



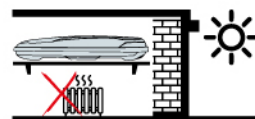
При заезде в гараж, крытый автостоянку и пр., убедитесь, что высота автомобиля с автобоксом не превышает высоту въезда



Не использовать изделие не по назначению



Не перевозить в изделии легковоспламеняющиеся и химические вещества



Хранить изделие на ровной поверхности в сухом и тёмном помещении, вдали от нагревательных элементов и ламп накаливания